

Förord

Lär med Lycko 1 och 2 är skolförberedande material. De är självkontrollerande läggspel. De kan användas i förskola och fritidshem, under inskolningen i år 1 och i specialundervisning samt i undervisning i svenska som andraspråk.

Lär med Lycko kan användas individuellt eller parvis. Varje häfte innehåller 20 övningar med 12 uppgifter i varje. Övningarna bygger inte på varandra utan kan användas separat.

Övningarnas uppgift är att träna barnens förmåga att:

- se sammanhang
- se likheter och skillnader
- tolka symboler
- klassificera
- kombinera, sortera och ordna
- rimma

Övningarna har också till uppgift att:

- träna barnets perceptionsförmåga
- öka barnets ordförråd
- stimulera språkutvecklingen

Alla övningarna kan tas till utgångspunkt för samtal.

Kontrollera att barnet har ord för alla bilder innan det börjar med övningarna.

Lär med Lycko 2 är mer skolinriktad och innehåller både bokstäver, ord och siffror.



Innehållsförteckning

1a Vad hör ihop?

1b Vad hör ihop?

2a Vad hör ihop? (Vad ligger det i?)

2b Vad hör ihop?

3a Vad hör ihop? (Besläktade saker)

3b Hur ser det ut inuti?

4a Var bor jag?

4b Vilka hör ihop? (Mamma-barn)

5a Vilken kropp hör till mig?

5b Vilken kropp hör till mig?

6a Vad hör ihop? (Yrken och tillbehör)

6b Vad använder man verktyget till?

7a Hitta samma. (Detaljgranskning)

7b Hitta samma form och storlek.

8a Vad hör ihop? (Klassificering)

8b Vad hör ihop? (Klassificering)


9a Motsatser.


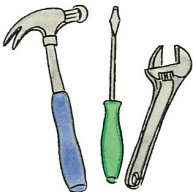
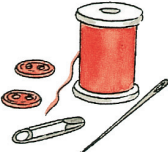









9b Var finns bollen, vasen och boken?

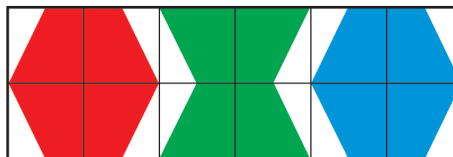
10a Rimord.

10b Rimord.


2a Vad hör ihop?




1 	2 	3 	4 	5 	6 
7 	8 	9 	10 	11 	12 



1



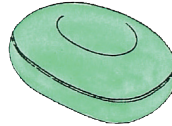
2




3



4




5



6



7




8



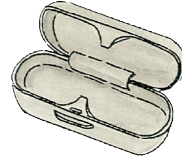
9



10



11















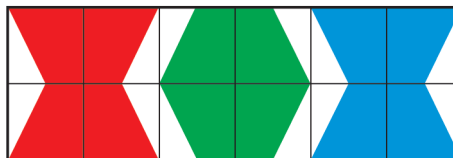
12



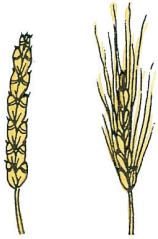
8a Vad hör ihop?



1 	2 	3 	4 	5 	6 
7 	8 	9 	10 	11 	12 




1



2




3




4




5




6




7




8



9



10



11



12

